

# Gamme LAMINÉ X-FORM Pour FALCO

## Per FALCO

Mât cylindro-conique à section variable laminé HSP  
HSP laminated variable section cylindrical/conical pole

Mât en acier laminé HSP avec section cylindrique/conique sur trois diamètres. Traitement pour la préparation de l'appareil de la gamme Falco sur demande. Fente d'entrée de câble et fente de bornier à bords finis, également adaptées pour l'application d'une porte de couvercle encastrée. Galvanisé à chaud selon UNI EM ISO 1461, et brossé ensuite pour assurer une finition parfaite de la surface. Revêtement en poudre de polyester.

HSP laminated steel pole with cylindrical/conical section on three diameters. Processing for preparing the Falco Gammes appliance on request. Cable entry slot and terminal box slot with finished edges, also suitable for the application of a flush mounted cover door. Hot galvanized in accordance with UNI EM ISO 1461, and subsequent brushing to ensure perfect surface finish. Polyester powder coating.

### SPÉCIFICATIONS TECHNIQUES TECHNICAL SPECIFICATIONS

Modèle Model	H	H1	H2	H3	H4	H5	D Cylindrique Cylindrical	D1 Conique Conical	D2 Cylindrique Cylindrical	I Interdist. Interdist.	N.Lum.Max N.Lum.Max	Type Type
X.FORM.127.3.60.3	6000	6800	1000	200	800	1900	127	127/60	60	330	6	Falco 1 Falco 2
X.FORM.152.4.76.4	8000	8800	1000	200	800	2500	152	152/76	76	430	6	Falco 1 Falco 2 Falco 3
X.FORM.193.4.102.4	10000	10800	1000	200	800	3100	193	193/102	102	530	6	Falco 1 Falco 2 Falco 3
											5	Falco 4

Vérification structurelle jusqu'à la zone 7 (160Km/h) | Structural verification up to Zone 7 (160Km/h)

Épaisseur Thickness	Matériau Material	Poids Weight	Fente de bornier Block Hole Hatch	Fente d'entrée de câble Block Hole Cable Entry	Capacité technique m2 /Kg * Technical Capacity m2/kg *
3,6	S275JR	85 Kg	H186xL45	H186xL45	Sur demande
4	S275JR	133 Kg	H186xL45	H186xL45	Sur demande
4	S275JR	204 Kg	H186xL45	H186xL45	Sur demande

Zone 8 cat. II | Zone 8 cat. II

Plaque (en option) Plate (Optional)	Boulon d'ancrage (en option) Anchor Bolt (Optional)
L250xL250XS15 - I 180	Ø18 - L500
L300xL300XS20 - I 200	Ø22 - L600
L350xL350XS20 - I 260	Ø24 - L600

Mesures en millimètres | Measures in millimeters

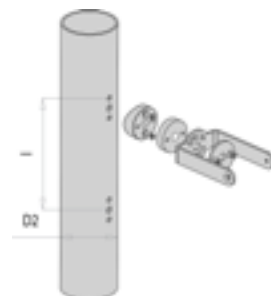
#### PRÉPARATION POUR L'INSTALLATION DU LUMINAIRE SUR MESURE À LA DEMANDE DU CLIENT

PREPARATION FOR INSTALLATION OF THE LUMINAIRE CUSTOM MADE ON CUSTOMER'S REQUEST

#### CODE DE TRAITEMENT POUR CHAQUE LUMINAIRE

PROCESSING CODE FOR EVERY LUMINAIRE

LAV.01



#### BORNIER AVEC TRAPPE (EN OPTION)

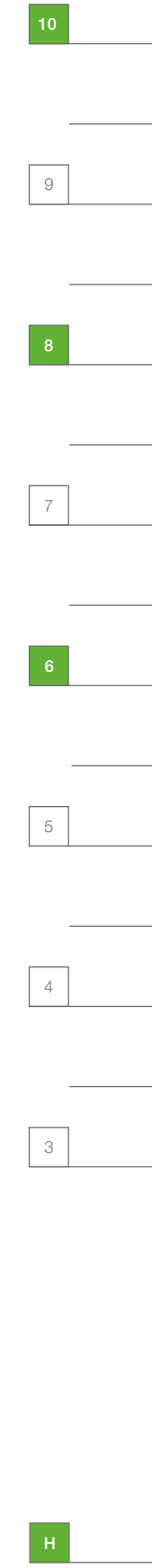
TERMINAL BLOCK WITH HATCH (OPTIONAL)

Plaque de recouvrement externe External Cover Plate	Plaque de recouvrement Cover Plate
T39 G	RESET 16
T39 G	RESET 18
T39 G	RESET ØD 18

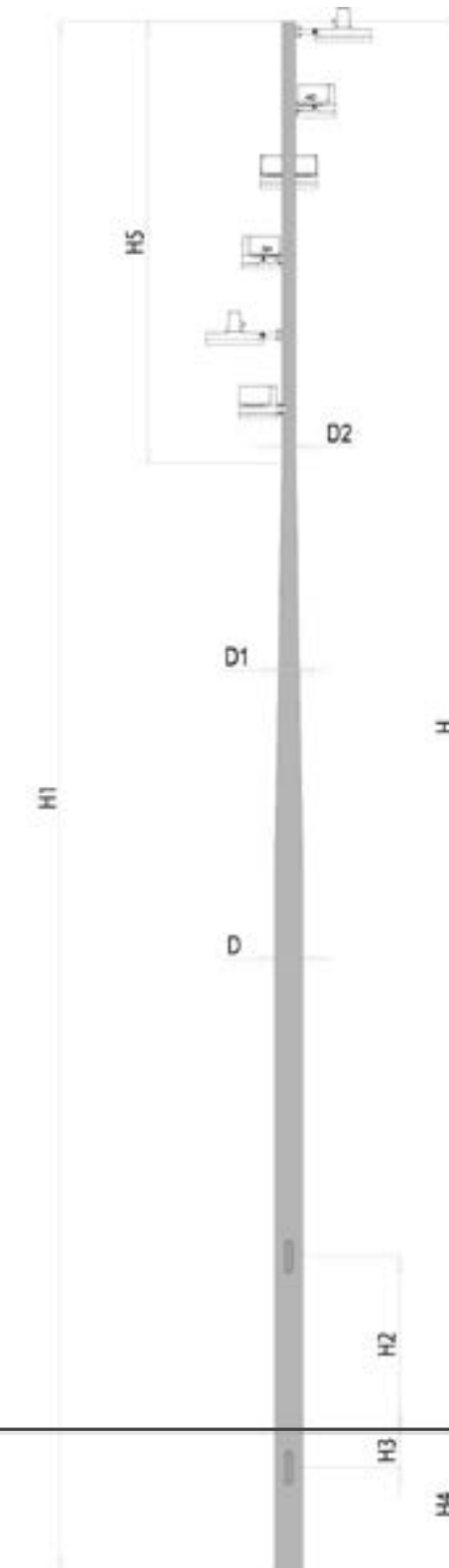
T-39G

Disponible avec 1 ou 2 fusibles | Available with 1 or 2 fuses

### CONCEPTION TECHNIQUE TECHNICAL DESIGN



Hauteurs de luminaire disponibles  
Available luminaire heights



Mesures en mètres | Measures in metres

