

Gamme DÉCORATIF DELOS

Mât cylindrique avec éléments en fonte
Cylindrical pole with cast iron elements

Mât en acier avec section circulaire effilée en 3 sections avec des éléments décoratifs en fonte. Tige finale Ø60 préparée pour les étagères de la gamme Delos. Fente de passage de câble et fente de bornier avec finition des bords coupés appropriée pour l'application d'une porte encastrée à fleur du mât. Galvanisation à chaud selon UNI EN ISO 1461 et brossage ultérieur pour garantir une finition de surface parfaite. Revêtement en poudre de polyester.

Steel pole with circular section tapered in 3 sections with decorative elements made of cast iron. Final shank Ø60 prepared for the "Delos Gammes" shelves. Cable entry slot and terminal block slot with cut edge finish suitable for the application of a recessed door flush with the pole. Hot galvanizing according to UNI EN ISO 1461 and subsequent brushing to guarantee a perfect surface finish. Polyester powder coating.

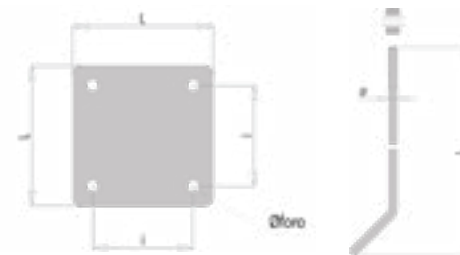
SPÉCIFICATIONS TECHNIQUES TECHNICAL SPECIFICATIONS

Modèle Model	H	H1	H2	H3	H4	H5	D	D1	D2	D3
DE.159.3.102.3.C60.5000	5000	5800	800	200	800	200	159	102	60	-
DE.159.3.102.3.C60.6000	6000	6800	800	200	800	200	159	127	102	60
DE.159.3.102.3.C60.7000	7000	7800	800	200	800	200	159	127	102	60
DE.193.3.102.3.C60.8000	8000	8800	800	200	800	200	193	127	102	60
DE.193.3.102.3.C60.9000	9000	10000	1000	200	1000	200	193	127	102	60
DE.193.3.102.3.C60.10000	10000	11000	1000	200	1000	200	193	127	102	60

Épaisseur Thickness	Matériau Material	Poids Weight	Fente de bornier Block Hole Hatch	Fente d'entrée de câble Block Hole Cable Entry	Capacité technique m2 /Kg * Technical Capacity m2/kg *
3 - 3 - 3	S235JR	53 Kg	H186xL45	H186xL45	(2x) MPDL + DELOS 2
3 - 3 - 3	S235JR	66 Kg	H186xL45	H186xL45	(2x) MPDL + DELOS 2
3 - 3 - 3	S235JR	77 Kg	H186xL45	H186xL45	(2x) MPDL + DELOS 2
3 - 3 - 3	S235JR	93 Kg	H186xL45	H186xL45	(2x) MPDL + DELOS 2
3 - 3 - 3	S235JR	103 Kg	H186xL45	H186xL45	(2x) MPDL + DELOS 2
3 - 3 - 3	S235JR	112 Kg	H186xL45	H186xL45	(2x) MPDL + DELOS 2

Zone 8 cat. II | Zone 8 cat. II

PLAQUE (En option) Plate (Optional)	BOULON D'ANCRAGE (En option) Anchor Bolt (Optional)	PLAQUE DE RECOUVREMENT Cover Plate
L300xL300xS15 - I 230	Ø18 - L500	RESET 18
L300xL300xS15 - I 230	Ø18 - L500	RESET 18
L300xL300xS15 - I 230	Ø18 - L500	RESET 18
L350xL350xS20 - I 260	Ø27 - L700	RESET OD 18
L350xL350xS20 - I 260	Ø27 - L700	RESET OD 18
L350xL350xS20 - I 260	Ø27 - L700	RESET OD 18




Mesures en millimètres | Measures in millimeters

SUPPORTS COMPATIBLES gamme MPD COMPATIBLE BRACKETS MPD GammeS

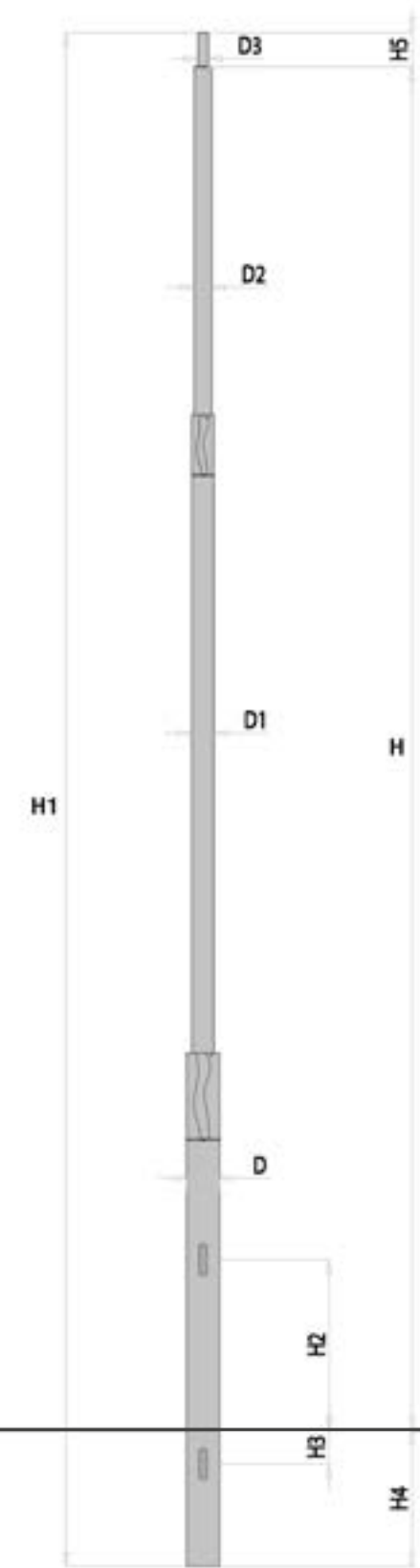
Modèle Model	L	Poids Weight	COMPOSITION Composition
MPDL.750	750	17 Kg	• • • •
MPDC.1000	1000	16 Kg	• • • •
MPDLS.750	750	16 Kg	•
MPDCS.1000	1000	15 Kg	•

CONCEPTION TECHNIQUE TECHNICAL DESIGN



APPAREIL DE LA GAMME DELOS DELOS GammeS APPLIANCE

Vedi pag 152 | See pag 152



Mesures en mètres | Measures in meters

H
Hauteurs de luminaire disponibles
Available luminaire heights

