

Gamme RECTANGULAIRE RX-3-AC

Mât rectangulaire avec section 250x100 Acier
Rectangular pole with section 250x100 Steel

Mât en acier rectangulaire à section transversale constitué d'une seule section. Fente d'entrée de câble et fente de bornier à bords finis, également adapté pour l'application d'une porte de couverture externe. Galvanisé à chaud selon UNI EM ISO 1461, et brossé ensuite pour assurer une finition parfaite de la surface. Revêtement en poudre de polyester

Rectangular cross section steel pole consisting of one single section. Cable inlet slot and terminal box slot with finished edges, also suitable for the application of an external cover door. Hot galvanized in accordance with UNI EM ISO 1461, and subsequent brushing to ensure perfect surface finish. Polyester powder coating.

SPÉCIFICATIONS TECHNIQUES TECHNICAL SPECIFICATIONS

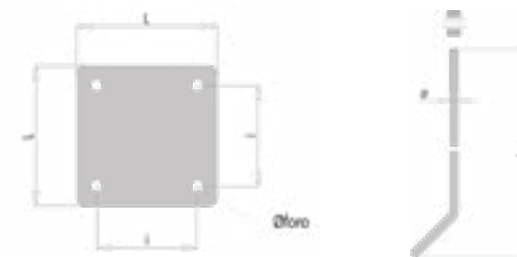
Modèle Model	H	H1	H2	H3	H4	L1	L2
RX.AC.250.100.3.5000	5000	5800	1000	200	800	250	100
RX.AC.250.100.3.6000	6000	6800	1000	200	800	250	100
RX.AC.250.100.3.7000	7000	7800	1000	200	800	250	100

.../1 - Traitement pour un luminaire | .../1 - Processing for a luminaire
.../2 - Traitement pour deux luminaires | .../2 - Processing for two luminaires

Épaisseur Thickness	Matériau Material	Poids Weight	Fente de bornier Block Hole Hatch	Fente d'entrée de câble Block Hole Cable Entry	Capacité technique m2 /Kg * Technical Capacity m2/kg *
4	S235JR	131 Kg	H186xL45	H186xL45	DOPPIO MOD 250 RX- 3 (800)*
4	S235JR	154 Kg	H186xL45	H186xL45	DOPPIO MOD 250 RX- 3 (800)*
4	S235JR	176 Kg	H186xL45	H186xL45	DOPPIO MOD 250 RX- 3 (800)^

Zone 8 cat. II | Zone 8 cat. II

Plaque (en option) Plate (Optional)	Boulon d'ancrage (en option) Anchor Bolt (Optional)
L350xL350xS20 - I 250	Ø22 - L600
L350xL350xS20 - I 250	Ø22 - L600
L350xL350xS20 - I 250	Ø22 - L600




Mesures en millimètres | Measures in millimeters

BORNIER AVEC TRAPPE (EN OPTION)


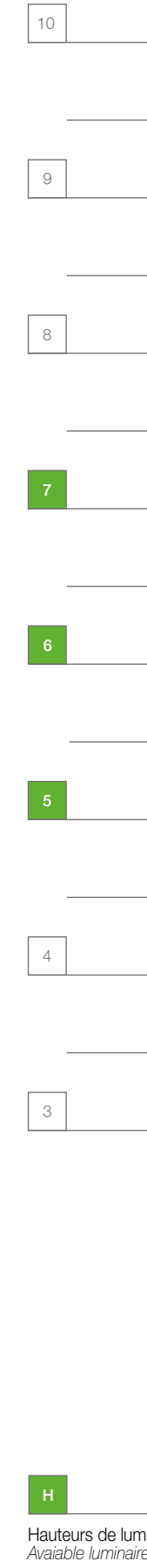
TERMINAL BLOCK WITH HATCH (OPTIONAL)

Plaque de recouvrement externe External Cover Plate
T39 Q
T39 Q
T39 Q



Disponible avec 1 ou 2 fusibles | Available with 1 or 2 fuses

CONCEPTION TECHNIQUE TECHNICAL DESIGN



H
Hauteurs de luminaire disponibles
Available luminaire heights

Mesures en mètres | Measures in metres